









Lignes et droites




Je retiens. (Les types de lignes)

| | | |
|---|---|--|
| <p>Ligne droite</p>  | <p>Ligne courbe ouverte</p>  | <p>Ligne brisée ouverte</p>  |
| | <p>Ligne courbe fermée</p>  | <p>Ligne brisée fermée</p>  |

Je retiens. (Les types de directions)

| | | |
|--|--|---|
| <p>Ligne horizontale</p>  <p>Le niveau de l'eau détermine toujours une ligne horizontale.</p> | <p>Ligne verticale</p>  <p>Le fil à plomb détermine toujours une ligne verticale.</p> | <p>Ligne oblique</p>  |
|--|--|---|

Je retiens. !!

| | | |
|--|--|--|
| <p>Une <u>droite</u> est une ligne tracée à la latte, <u>illimitée dans les 2 sens</u>. Elle n'a ni origine, ni extrémité.</p>  | <p>Une <u>demi-droite</u> est une partie de droite qui a une <u>origine (A)</u>.</p>  | <p>Un <u>segment de droite</u> est une partie de droite qui a une <u>origine (A)</u> et une <u>extrémité (B)</u>.</p>  |
|--|--|--|