


L'abaque des nombres


Pour ranger des nombres, pour faciliter les opérations,... tu peux utiliser un abaque. Il te sert également pour lire très vite et sans faire d'erreur les différentes formes du nombre.



1 centaine



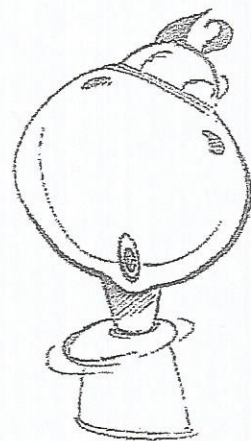
2 dizaines



4 unités

C	D	u
1	2	4

→ 124



Exerce-toi :

$16 + 4 =$

C	D	u

$125 + 74 =$

C	D	u

$361 + 28 =$

C	D	u

$609 + 40 =$

C	D	u

$512 + 256 =$

C	D	u

$426 + 273 =$

C	D	u

Pour chaque nombre, entoure en bleu le chiffre des unités (u), en rouge celui des dizaines (D) et en noir celui des centaines (C).

125

39

40

171

67

8

458

Décompose comme dans l'exemple :

EX : $326 = 300 + 20 + 6 = 3\text{ C} + 2\text{ D} + 6\text{ u}$

→ $457 =$ _____

→ $291 =$ _____

→ $309 =$ _____

→ $489 =$ _____

Complète :

3	2	5
---	---	---

+1u

--	--	--

4	2	3
---	---	---

+1D

--	--	--

2	5	6
---	---	---

+1C

--	--	--

2	0	9
---	---	---

+1u

--	--	--

Complète les suites :

→ Ajoute 1 unité : 307, _____, _____, _____, _____

→ Ajoute 1 dizaine : 428, _____, _____, _____, _____

→ Ajoute 1 centaine : 125, _____, _____, _____, _____

